

ІНСТРУКЦІЯ ПОДАННЯ ПРЕЗЕНТАЦІЙ ЧЕРЕЗ САЙТ «НАУКОВІ КОНФЕРЕНЦІЇ ТА СЕМІНАРИ»

1. Обрати пункт [Подати проект](#) на сторінці заходу.

[Домашня сторінка](#) > [Всі конференції](#) > [Всеукраїнський форум «Нова освіта України: pro et contra»](#)

Всеукраїнський форум «Нова освіта України: pro et contra»

Київський університет імені Бориса Грінченка

березень 25, 2016 – березень 26, 2016

Головна мета Форуму створити відкриту платформу для обговорення стану і перспектив розвитку освіти України у контексті законодавчих змін.

Гасло Форуму: «Ідея – конструктивний діалог – оптимальна дія – позитивний результат».

Тематичні напрями. Якщо Ви бажаєте представити власні ідеї та конкретні пропозиції щодо розвитку освіти України – ДОЛУЧАЙТЕСЬ ДО ОБГОВОРЕННЯ за тематичними напрямками:

- Дошкільна освіта: різноманіття чи стандарти?
- Загальна середня освіта: навчання для життя чи схоластика?
- Професійно-технічна освіта: розвиток чи занепад?
- Вища освіта: нова інноваційна модель чи «косметичний ремонт»?

Місце проведення Форуму – Київський університет імені Бориса Грінченка. Адреса: м. Київ, вул. Маршала Тимошенка, 13-б. Проїзд: м «Мінська».

Порядок роботи:

- Реєстрація учасників: 09:00–10:00.
- Робота секцій за тематичними напрямками: 10–13:00.
- Перерва на обід: 13:00–14:00.
- Пленарне засідання: 14:00–15:30.

Як стати учасником Форуму?

1. [Зареєструватися](#) на сайті конференції.
2. [Подати проект](#) презентацію.

Вимоги:

- формат – Power Point;
- структура: постановка проблеми; мета проекту; окреслення факторів, що спричинили зазначену проблему; конкретні пропозиції для вирішення проблеми; очікувані результати.

2. Перейти за посиланням [Перший крок процесу подання](#).

Домашня сторінка > Всі конференції > Всеукраїнський форум «Нова освіта України: pro et contra» > Подання доповіді

Подання доповіді

Розпочніть подання доповіді на цю конференцію.

[ПЕРШИЙ КРОК ПРОЦЕСУ ПОДАННЯ](#)

3. Обрати потрібну секцію (тематичний напрямок) Вашого подання та підтвердити, що воно відповідає вимогам Оргкомітету. Натиснути [Зберегти та продовжити](#).

Домашня сторінка > Користувач > Автор > Подання > Нове подання

Крок 1. Початок подання

1. ПОЧАТОК 2. ВИВАНТАЖИТИ ПОДАННЯ 3. ВВЕДЕННЯ МЕТАДАНИХ 4. ПІДТВЕРДЖЕННЯ

Виникли труднощі? Допомогу може надати [Іван Степура](#).

Секція конференції

Оберіть секцію конференції, на яку Ви хочете подати цю доповідь (див. [Політика секцій](#)).

Секція*

Вимоги до подання

Необхідно підтвердити, що це подання відповідає нормам, прийнятим Оргкомітетом конференції. Підтвердіть всі пункти вимог (нижче можна додати коментарі для керівника секції).

- Це подання раніше не було опубліковане і не надсилалося до розгляду редакціям інших журналів (або у коментарях для керівника нижче дані необхідні пояснення).

Коментарі для керівника конференції

Введіть текст
(за бажанням)

[Зберегти та продовжити](#)

Скасувати

* Позначає обов'язкові поля

4. Натиснути Вибрати файл у блоці «Файл подання».

Домашня сторінка > Користувач > Автор > Подання > **Нове подання**

Крок 2. Вивантаження подання

1. ПОЧАТОК 2. **ВИВАНТАЖИТИ ПОДАННЯ** 3. ВВЕДЕННЯ МЕТАДАНИХ 4. ПІДТВЕРДЖЕННЯ

Щоб вивантажити доповідь для цієї конференції виконайте наступні дії.

1. На цій сторінці натисніть кнопку "Перегляд" (або "Вибрати"), після чого відкриється вікно вибору файлу з локального диску Вашого комп'ютера.
2. Знайдіть файл, який Ви хочете надіслати редакції, та натисніть на ньому.
3. Натисніть кнопку "Відкрити" (Open) у вікні вибору файлу, після чого шлях до обраного файлу буде збережений та відображений на цій сторінці.
4. На цій сторінці натисніть кнопку "Вивантажити", після чого файл буде скопійований з локального диска Вашого комп'ютера на веб-сайт конференції та перейменований за правилами, прийнятими у системі.
5. Після того, як подання буде вивантажене, натисніть кнопку "Зберегти та продовжити" внизу цієї сторінки.

Виникли труднощі? Допомогу може надати [Іван Степура](#).

Файл подання

Немає файлів подання.

Вивантажити файл подання

Вибрати файл

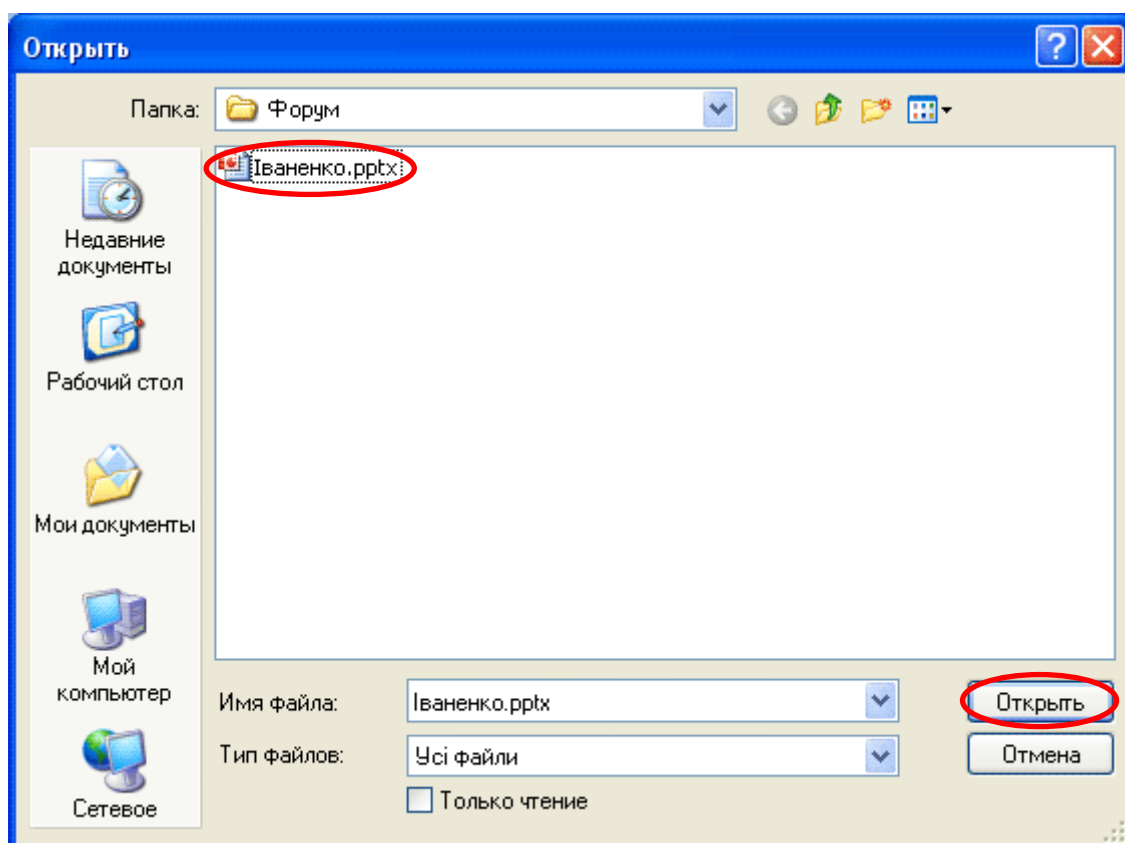
Файл не вибрано

Вивантажити

Зберегти та продовжити

Скасувати

5. Знайти на комп'ютері файл презентації, виділити його та натиснути Відкрити.



6. Натиснути Вивантажити.

[Домашня сторінка](#) > [Користувач](#) > [Автор](#) > [Подання](#) > **Нове подання**

Крок 2. Вивантаження подання

1. ПОЧАТОК 2. **ВИВАНТАЖИТИ ПОДАННЯ** 3. ВВЕДЕННЯ МЕТАДАНИХ 4. ПІДТВЕРДЖЕННЯ

Щоб вивантажити доповідь для цієї конференції виконайте наступні дії.

1. На цій сторінці натисніть кнопку "Перегляд" (або "Вибрати"), після чого відкриється вікно вибору файлу з локального диску Вашого комп'ютера.
2. Знайдіть файл, який Ви хочете надіслати редакції, та натисніть на ньому.
3. Натисніть кнопку "Відкрити" (Open) у вікні вибору файлу, після чого шлях до обраного файлу буде збережений та відображений на цій сторінці.
4. На цій сторінці натисніть кнопку "Вивантажити", після чого файл буде скопійований з локального диска Вашого комп'ютера на веб-сайт конференції та перейменований за правилами, прийнятими у системі.
5. Після того, як подання буде вивантажене, натисніть кнопку "Зберегти та продовжити" внизу цієї сторінки.

Виникли труднощі? Допомогу може надати [Іван Степура](#).

Файл подання

Немає файлів подання.

Вивантажити файл
подання

Вибрати файл Іваненко.pptx

Вивантажити

Зберегти та продовжити

Скасувати

7. Натиснути Зберегти та продовжити.

[Домашня сторінка](#) > [Користувач](#) > [Автор](#) > [Подання](#) > Нове подання

Крок 2. Вивантаження подання

1. ПОЧАТОК 2. **ВИВАНТАЖИТИ ПОДАННЯ** 3. ВВЕДЕННЯ МЕТАДАНИХ 4. ПІДТВЕРДЖЕННЯ

Щоб вивантажити доповідь для цієї конференції виконайте наступні дії.

1. На цій сторінці натисніть кнопку "Перегляд" (або "Вибрати"), після чого відкриється вікно вибору файлу з локального диску Вашого комп'ютера.
2. Знайдіть файл, який Ви хочете надіслати редакції, та натисніть на ньому.
3. Натисніть кнопку "Відкрити" (Open) у вікні вибору файлу, після чого шлях до обраного файлу буде збережений та відображений на цій сторінці.
4. На цій сторінці натисніть кнопку "Вивантажити", після чого файл буде скопійований з локального диска Вашого комп'ютера на веб-сайт конференції та перейменований за правилами, прийнятими у системі.
5. Після того, як подання буде вивантажене, натисніть кнопку "Зберегти та продовжити" внизу цієї сторінки.

Виникли труднощі? Допомогу може надати [Іван Степура](#).

Файл подання

Ім'я файлу [108-205-1-SM.pptx](#)
Оригінальне ім'я файлу Іваненко.pptx
Розмір файлу 29KB
Дата вивантаження 2016-02-11 04:34

Замінити файл подання

Вибрати файл

Файл не вибрано

Вивантажити

Зберегти та продовжити

Скасувати

8. Заповнити інформацію про автора та метадані подання, натиснути Зберегти та продовжити.


Домашня сторінка > Користувач > Автор > Подання > Нове подання


Крок 3. Введення метаданих подання


1. ПОЧАТОК 2. ВИВАНТАЖИТИ ПОДАННЯ 3. ВВЕДЕННЯ МЕТАДАНИХ 4. ПІДТВЕРДЖЕННЯ

Мова форми
Для того, щоб ввести інформацію нижче додатковими мовами, спершу оберіть мову.

Автор(и)

Ім'я*
По батькові
Прізвище*
Email*
URL
Місце роботи

(Ваше місце роботи, наприклад, "Київський університет імені Бориса Грінченка")

Держава
Біографічна довідка (наприклад,

(Ваше місце роботи, наприклад, "Київський університет імені Бориса Грінченка")

Держава
Біографічна довідка (наприклад, відділ та посада)


Назва

Назва*

Індексна інформація

Мова
Українська=uk; Русский=ru; English=en. [Додаткові коди.](#)

Спонсоруючі організації

Вкажіть установи, які надали фінансову підтримку для виконання дослідження, яке розглядається у цьому поданні.

Агенції

* Позначає обов'язкові поля

9. Натиснути Підтвердити подання.

[Домашня сторінка](#) > [Користувач](#) > [Автор](#) > [Подання](#) > **Нове подання**

Крок 5. Підтвердження подання

1. ПОЧАТОК 2. ВИВАНТАЖИТИ ПОДАННЯ 3. ВВЕДЕННЯ МЕТАДАНИХ 4. ПІДТВЕРДЖЕННЯ

Для того, щоб надіслати Вашу доповідь на конференцію "Всі конференції" натисніть кнопку "Підтвердити подання". Вказана Вами основна контактна особа отримає лист з подякою та зможе відстежувати прогрес редакційного опрацювання роботи, заходячи на веб-сайт конференції. Дякуємо за інтерес до участі у конференції "Всі конференції".

Опис файлу

ID	ОРИГІНАЛЬНЕ ІМ'Я ФАЙЛУ	ТИП	РОЗМІР ФАЙЛУ	ДАТА ВИВАНТАЖЕННЯ
205	ІВАНЕНКО.PPTX	Файл подання	29KB	02-11

Підтвердити подання

Скасувати

10. За посиланням Активні подання Ви можете переглянути свій внесок у систему.

[Домашня сторінка](#) > [Користувач](#) > [Автор](#) > [Подання](#) > **Активні подання**

Активні подання

Подання завершено. Дякуємо за Ваш інтерес до участі у конференції "Всі конференції"

» [Активні подання](#)

[Домашня сторінка](#) > [Користувач](#) > [Автор](#) > **Активні подання**

Активні подання

АКТИВНІ АРХІВ

ID	ММ-DD НАДІСЛАТИ	СЕКЦІЯ	АВТОР(И)	НАЗВА	СТАТУС
108	02-11	VYSH	Іваненко	МАЙБУТНЄ ФІЗИЧНОГО ВИХОВАННЯ ЯК НАВЧАЛЬНОГО ПРЕДМЕТА У...	Подання, що очікують прийняття

1 - 1 з 1 результатів

Розпочніть подання доповіді на цю конференцію.

[ПЕРШИЙ КРОК ПРОЦЕСУ ПОДАННЯ](#)